

# Instrucciones para los estudiantes para el primer día de escuela

**Antes de** 8:30 de la mañana en el primer día de escuela, use las instrucciones debajo para ingresar a Canvas.

**1** Abra una ventana de navegación y entre a Cloud Connect




#### Additional Links

Reset Password  
Click here to reset your password

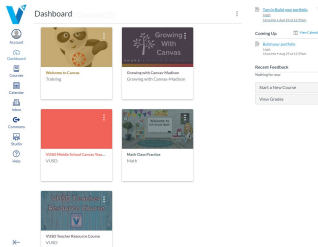
System Check  
Click here to run a system check



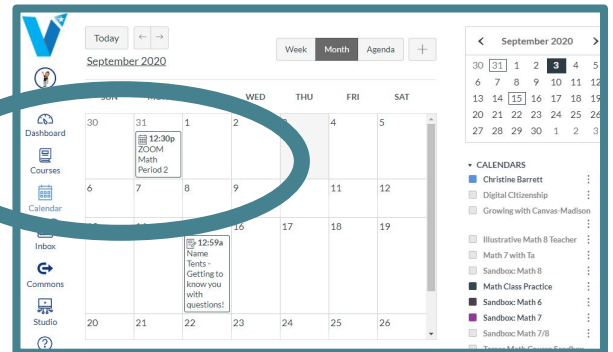
**2** Haz clic en el cuadro de aplicaciones y elige Canvas



**3** Su pantalla principal se abrirá y puede escoger su clase de Diseño/ PLT



**4**



Seleccione el calendario a la IZQUIERDA de la barra de navegación. El calendario se abrirá y podrá ver el enlace de la clase de Diseño/ PLT.

## Información adicional

Vea el horario de su estudiante:

Ingrese al Portal de Padres

<https://parents.vistausd.org/LoginParent.aspx>

## Solución de problemas

Problemas entrando a clase? Siga las instrucciones:

1. Asegure que esté conectado al internet y esté usando Chrome
2. Asegure que esté conectado con su cuenta de Google de la ESCUELA
3. Mande un correo electrónico al maestro/a
4. Llame a la escuela

